


E&Gアカデミープロコース

オンライン講座 〈2 Days | 隔週開催〉



「実務で使える」  
スケッチスキルを

2日間で  
マスター

ヒアリングしながらお客様の心を掴む

# ファーストスケッチ®講座

受講終了後「ファーストスケッチ®マイスター」として認定証を発行

2024年4/10日(水)・17日(水)

11:00~17:00  
(休憩12:00~13:00)

こんな思いがある方におススメ

- ✔ 絵やイラストを描くのは苦手…だけど描けるようになりたい
- ✔ 手描きパースの勉強をしたいけれど、とてつもなくハードルが高そう
- ✔ お客様のイメージをスケッチし見える化して共有したい
- ✔ 成約までの効率があがるテクニックを身につけたい
- ✔ ヒアリング時にエンタメ性を出すことでお客様の心を掴みたい

講師

松下 高弘氏

エムデザインファクトリー主宰  
E&Gアカデミー講師  
ガーデンセラピーコーディネーター 1級

東急グループの分譲住宅や個人邸のリフォームのデザイン提案  
郵政事業庁舎、汐留、秋葉原再開発等のプレゼンテーション他  
大手ハウスメーカーの社員教育研修講師

著書：住宅+エクステリア&ガーデンの色とデザイン(グリーン情報)  
住宅エクステリアのパース・スケッチ・プレゼンが上達する本(彰国社) 他



柿崎 浩司氏

Heaven's garden代表  
E&Gアカデミー講師  
LOTUS DECK CAMP RESORT代表  
一般社団法人コミュニケーション教育協会認定講師/2級建築士  
三協立山株式会社三協アルミ社商品開発  
マーケティングアドバイザー



# お客様の目の前でサラッとラフをスケッチして、気持ちをつかめたら…

そんな事ができたらいいけど難しそう…と思い込んでいないですか？  
実はコツをつかむ事で、短時間でお客様にインパクトを与えてその後の商談をスムーズにするスケッチの描き方があります。当講座ではそのポイントを中心に2日間で“実務で使える”スケッチスキルをマスターできます。

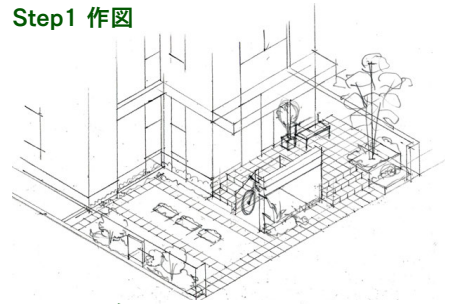


**受講終了後「ファーストスケッチ®マイスター」として認定証を発行**

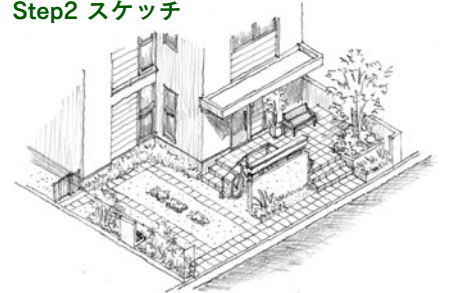
## Day.1 4/10(水)

11:00~11:30 柿崎	<b>ファーストスケッチ概論</b> ファーストスケッチとは？なぜ必要か／ヒアリングの考え方 平面図のエスキースの描き方とファーストスケッチの手順
11:30~12:00 松下	<b>パースの基本</b> 3つの遠近法、アイソメ図、パースとアイソメ図の違い
12:00~13:00	休憩
13:00~14:00 松下	<b>添景の描き方：車・人物・植栽</b> 添景の描き方：車・人物・植栽 フリーハンド練習・模範演技を見ながら演習
14:00~16:00 松下	<b>ファーストスケッチ演習・アイソメ図を描く</b> 作図演習・模範演技を見ながら一緒に描く(三角定規を使用)
16:00~17:00 松下	<b>ファーストスケッチの描き方</b> スケッチ方法・陰影のつけ方の模範演技 スケッチ方法・陰影のつけ方の演習

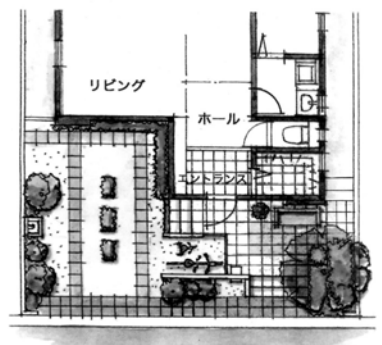
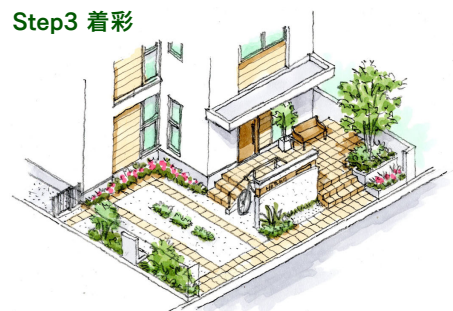
Step1 作図



Step2 スケッチ



Step3 着彩



## Day.2 4/17(水)

11:00~12:00 松下	<b>ファーストスケッチの描き方演習</b> 前回の簡単な復習
12:00~13:00	休憩
13:00~15:00 松下	<b>ファーストスケッチの描き方演習</b> ファーストスケッチの模範演技 (方眼紙を使って描く) ファーストスケッチ演習 (方眼紙に描いてみよう)
15:00~16:00 松下	<b>カラーリング (着彩) 1</b> マーカーの着彩手順の解説・模範演技／着彩演習
16:00~17:00 松下	<b>カラーリング (着彩) 2</b> 素材の質感を高める表現の解説・タッチアップ模範演技

〈受講費用〉

**33,000円 (税込)**

オンライン講座(zoom利用)

定員：20名



◀ お申込みは **コチラから**

[運営・お問い合わせ先] E&Gアカデミー事務局

〒160-0022東京都新宿区新宿1-4-8 新宿小川ビル6F

TEL：03-6273-1878 E-Mail:info-eandg@eandg.co.jp



イーアンドジーアカデミー  
**E&G ACADEMY**